

**Государственное бюджетное профессиональное образовательное учреждение
«Горячключевской медицинский колледж» министерства здравоохранения
Краснодарского края**

ОФОРМЛЕНИЕ ПРЕЗЕНТАЦИИ ДИПЛОМНОЙ РАБОТЫ
Учебное пособие для студентов

2020г.

Авторы:

Ремизова Светлана Владимировна, преподаватель

Ремизов Игорь Викторович, директор, кандидат медицинских наук

Настоящие рекомендации разработаны для обучающихся на выпускном курсе по специальностям 34.02.01 Сестринское дело и 31.02.01 Лечебное дело для методической помощи при оформлении мультимедийной презентации к защите выпускной квалификационной (дипломной) работы.

Рекомендации по оформлению презентации дипломной работы

1. Примерный (рекомендуемый) перечень слайдов

- 1.1. Титульный слайд (по форме титульного листа дипломной работы).
- 1.2. Актуальность.
- 1.3. Цель и задачи.
- 1.4. Теоретическая часть (обычно не более 2-3х слайдов, например: «Классификация заболевания» и «Современные принципы лечения заболевания»).
- 1.5. Описание исследуемой группы (количество пациентов, распределение по полу и возрасту, диагнозы, вид лечения – консервативное или оперативное, название операций, если были).
- 1.6. Перечисление методов исследования. Описание методов исследования, особенно разработанных самостоятельно – например, шкалы оценки проблем, анкеты, тесты и т.п.
- 1.7. Описание результатов исследования. Должно быть минимум текста. Обычно приводятся только таблицы и графики, если есть данные анкетирования – вопросы и количество ответов по тому или иному варианту.
- 1.8. Выводы.

2. Оформление слайдов

2.1. На слайдах должно быть не более 2-х рисунков и минимум текста. Если информация не помещается, разбить слайд на несколько (Рисунок 1, 2).

Актуальность темы: Перелом бедренной кости является, одним из наиболее распространённым, тяжёлым повреждением опорно-двигательного аппарата среди населения нашей страны и одним из главных факторов риска развития осложнений, которые приводят зачастую к инвалидизации. На долю переломов бедра приходится около 6% всех видов костных повреждений. Для города Горячий ключ распространённость перелома бедра в наибольшей степени связана с тем, что рядом с городом проходит трасса, людей с травмами полученными при дорожно – транспортных происшествиях транспортируют в ближайшее муниципальное больничное учреждение.



Цель: улучшение результатов ухода за пациентами с переломом бедра.

Задачи:

- 1) Выявить типичные проблемы у пациентов с переломом бедра.
- 2) Предложить количественные критерии определения выраженности отдельных проблем.
- 3) Изучить динамику отдельных проблем.
- 4) Определить оптимальные пути решения изучаемых проблем.

Предмет исследования: особенности сестринского ухода у пациентов с переломом бедра.

Объект исследования: сестринский уход.

Методы исследования: методы наблюдения, метод измерения, метод сравнительного анализа, метод системного анализа.



Рисунок 1. Слишком много текста на слайде. Рисунки расположены неудачно



Рисунок 2. Слишком много рисунков на слайде. Рисунки расположены неудачно

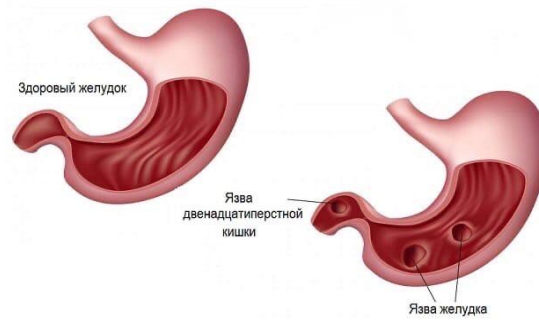
2.2. Шрифт использовать лучше Arial, Arial Black (Рисунок 3).

Сравните:
Текст (Times New Roman)
Текст (Arial)
Текст (Arial Black)

Рисунок 3. Сравнение дизайна шрифта.

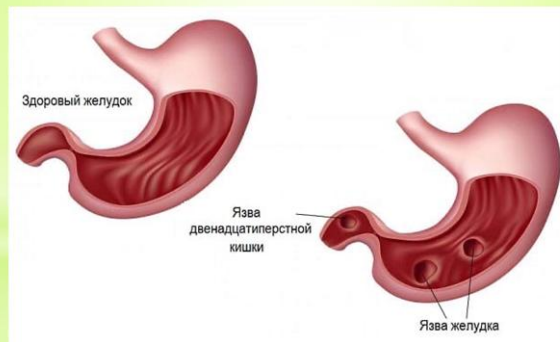
2.3. Сделать цветной фон (Рисунок 4).

Язвенная болезнь желудка и двенадцатиперстной кишки — это полиэтиологическое заболевание, причинами которого могут выступать разнообразные внешние и внутренние факторы в сочетании с генетической предрасположенностью.



4

Язвенная болезнь желудка и двенадцатиперстной кишки — это полиэтиологическое заболевание, причинами которого могут выступать разнообразные внешние и внутренние факторы в сочетании с генетической предрасположенностью.



4

Рисунок 4 . Сравните слайд без фона и слайд с фоном

2.4. Дизайн слайдов можно выбрать из готовых шаблонов (Рисунок 5).

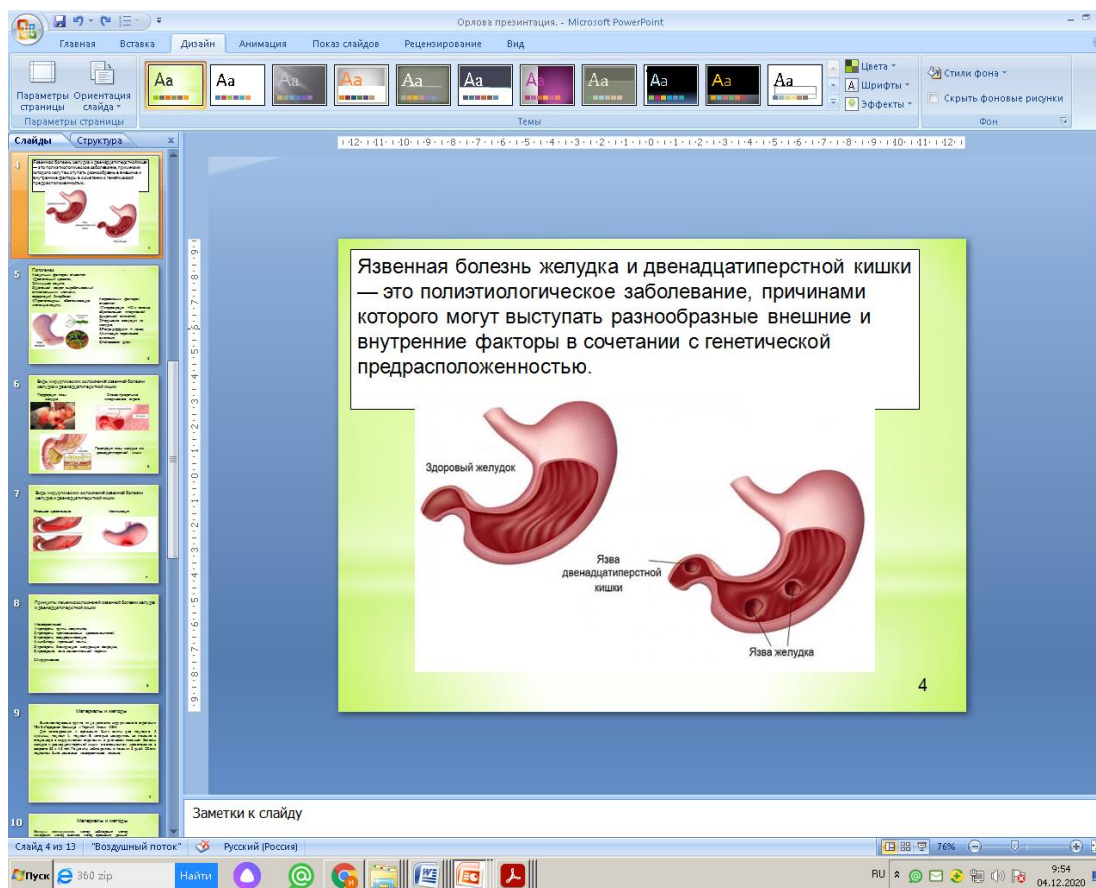


Рисунок 5. Шаблоны слайдов с различным дизайном, включая разные комбинации цветовой гаммы

2.5. Слайды пронумеровать справа внизу, кроме титульного (Рисунок 6)

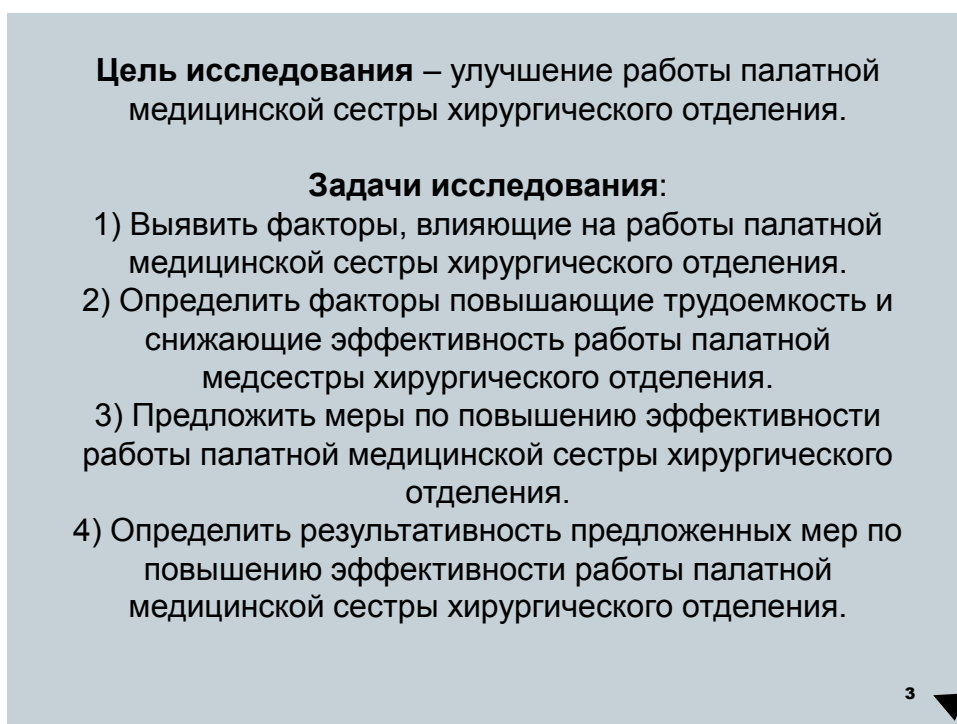


Рисунок 6. Нумерация слайдов (номер показан стрелкой)

- 2.6. Доклад необходимо распланировать по времени и отрепетировать, он должен занимать 7-10 минут.
- 2.7. Вместо зачитывания выводов в конце лучше сказать: «Выводы представлены на слайде, прошу разрешения их не зачитывать».